


TRANSPORT DE MATERIEL

Equipements complementaires

TOYOTA

Proace Max | Proace | Proace City | Hilux

LISTE DES PRIX 2025



INNOVER PAR TRADITION

Table des matières

Proace Max Camionnette/Combi	Revêtement du plancher	2
	Revêtement dans l'espace de chargement	3
	Protection anti-collision Revêtement des passages de roue	4
	Renforcement du seuil de la porte Pare-chocs renforcé Protection du chargement	5
	Paroi de séparation	6
	Disposition spéciale des sièges Contrôle technique	7
	Aération Luminaire d'intérieur Fenêtres	8
	Marchepied Dispositif d'attelage	9
	Echelle de montée Porte-skis	10
	Proace Véhicule à pont	Revêtement du plancher Porte-perches Dispositif d'attelage
Support de bâche Porte-perches Spoiler		12
Boîte à outils		13
Proace City Camionnette/Combi	Revêtement du plancher Revêtement dans l'espace de chargement Paroi de séparation Disposition spéciale des sièges	14
Hilux Camionnette/Combi	Habillage de la surface de chargement Porte-perches	15
	Bâche Dispositif d'attelage	16
	Support de bâche Combinaison porte-perches	17
Equipements spéciaux	Dispositifs de transport et de chargement	19
	Véhicules d'atelier et de service	20
	Véhicules de commerce et privé	21
	Véhicules de police et de pompiers	22
Informations importantes	Commande de véhicules	23
Contact	Contact	24

Edition Janvier 2025

Revêtement du plancher

REF.		LONGUEUR ESPACE CHARGEMENT				EN CHF
		2670	3120	3705	4070	
	Revêtement du plancher					
	<ul style="list-style-type: none"> • Installé fixe dans l'espace de chargement • Plancher de véhicule d'origine avec traitement antirouille • Jointoyage SIKA • Fonds de plancher comme renforcement supplémentaire • Bordures en alu aux seuils des portes pour tous les planchers en bois 					
	Plancher en bois Contre-plaqué résistant à l'eau bouillante					
CJ 0505 M	Avec revêtement en résine	1065.-				
CJ 0505 O	phénolique antidérapant	770.-				
CJ 0506 M	12 mm		1150.-			
CJ 0506 O			840.-			
CJ 0507 M				1285.-		
CJ 0507 O				945.-		
CJ 0508 M					1140.-	
CJ 0508 O					995.-	
	Plancher en alu Tôle en alu striée 2/4 mm d'une pièce (en deux parties, à partir de 3700 mm)					
CJ 0511 M	Surface nervurée ou lisse	1480.-				
CJ 0511 O	en haut	1190.-				
CJ 0512 M			1635.-			
CJ 0512 O			1315.-			
CJ 0513 M				1850.-		
CJ 0513 O				1505.-		
CJ 0514 M					2050.-	
CJ 0514 O					1595.-	
	Plancher PVC Bois contreplaqué 15 mm					
CJ 0521 M	Surface antiglisse lisse	1720.-				
CJ 0522 M	gris		1855.-			
CJ 0523 M				2060.-		
CJ 0524 M					2280.-	
	Tapis caoutchouc Bois contreplaqué 15 mm					
CJ 0590 M	Effet antiglisse renforcé	1745.-				
CJ 0591 M	pour transports spéciaux		1875.-			
CJ 0592 M	finement côtelé			2085.-		
CJ 0593 M					2305.-	
	Coût supplémentaire Revêtement du plancher Supplément de prix si le véhicule est livré d'usine avec des sièges					
CJ 0600 M	Pour 3 places assises dans le compartiment passagers					280.-
CJ 0601 M	Pour 6 places assises dans le compartiment passagers					360.-



M = Prix avec montage / O = Prix hors montage

Prix hors TVA | Sous réserve de modifications

Proace Max | Camionnette/Combi

Revêtement dans l'espace de chargement

REF.		LONGUEUR ESPACE CHARGEMENT				EN CHF
		2670	3120	3705	4070	
CJ 1501 M	Tôle d'aluminium 1,5 mm lisse Avec revêtement de la porte	1095.-				
CJ 1502 M			1165.-			
CJ 1503 M				1295.-		
CJ 1504 M					1410.-	
CJ 1505 M	Contre-plaqué 5 mm nature Avec revêtement de la porte	960.-				
CJ 1506 M			1010.-			
CJ 1507 M				1095.-		
CJ 1508 M					1185.-	

Y compris protection antirouille au Dinitrol dans les parties revêtues

Camionnette (avec fenêtre dans les portes arrière)

Revêtement paroi latérale et porte à mi-hauteur | Du plancher du véhicule au cadre du toit

Y compris protection antirouille au Dinitrol dans les parties revêtues

REF.					
		Tôle d'aluminium 1,5 mm lisse			
CJ 1511 M	H1	1565.-			
CJ 1511 O	H1	1105.-			
CJ 1513 M	H1		1655.-		
CJ 1513 O	H1		1195.-		
CJ 1514 M	H2		1685.-		
CJ 1514 O	H2		1230.-		
CJ 1515 M	H2			2120.-	
CJ 1515 O	H2			1490.-	
CJ 1516 M	H3			2225.-	
CJ 1516 O	H3			1565.-	
CJ 1517 M	H2				2190.-
CJ 1517 O	H2				1555.-
CJ 1518 M	H3				2340.-
CJ 1518 O	H3				1625.-
		Contre-plaqué 5 mm nature			
CJ 1521 M	H1	1320.-			
CJ 1521 O	H1	870.-			
CJ 1523 M	H1		1370.-		
CJ 1523 O	H1		910.-		
CJ 1524 M	H2		1400.-		
CJ 1524 O	H2		940.-		
CJ 1525 M	H2			1855.-	
CJ 1525 O	H2			1175.-	
CJ 1526 M	H3			1915.-	
CJ 1526 O	H3			1235.-	
CJ 1527 M	H2				2000.-
CJ 1527 O	H2				1210.-
CJ 1528 M	H3				2060.-
CJ 1528 O	H3				1270.-
CJ 1531 M	Supplément pour 2 panneaux de porte arrière en haut (si le véhicule est livré d'usine sans vitrage)				210.-



M = Prix avec montage / O = Prix hors montage

Prix hors TVA | Sous réserve de modifications

Protection anti-collision | Revêtement des passages de roue

REF.		LONGUEUR ESPACE CHARGEMENT			EN CHF
		2670	3120	3705	
	Protection anti-collision dans l'espace de chargement				
	Lattes en bois dur 100x19 mm raboté				
CJ 2001 M	1 latte toute la longueur	195.-			
CJ 2002 M			230.-		
CJ 2003 M				270	
CJ 2004 M					290.-
CJ 2005 M	1 latte jusqu'à la porte coulissante	160.-			
CJ 2006 M			195.-		
CJ 2007 M				230.-	
CJ 2008 M					270.-
CJ 2010 M	1 latte sur la paroi de séparation	160.-	160.-	160.-	160.-
	Revêtement tout autour Tôle d'alu striée ou tôle d'alu 3 mm lisse				
CJ 1001 M	Parois latérales, portes, passages de roue, paroi de séparation hauteur 200–250 mm à partir du plancher	1025.-			
CJ 1002 M			1060.-		
CJ 1003 M				1190.-	
CJ 1004 M					1215.-



Revêtement des passages de roue	CJ 1101 M	Contre-plaqué 12 ou 15 mm	PAR PAIRE	580.-
	CJ 1102 M	Tôle en alu striée 2/4 mm	PAR PAIRE	870.-
Forme cubique	CJ 1103 M	Tôle d'alu 3 mm lisse	PAR PAIRE	870.-

M = Prix avec montage / O = Prix hors montage

Prix hors TVA | Sous réserve de modifications

Renforcement du seuil de la porte | Pare-chocs renforcé | Protection du chargement

	REF.		EN CHF
Renforcement du seuil de la porte		Tôle en alu striée ou alu lisse	
	CJ 0601 M	Porte-coulissante en bas	PAR PIECE 285.–
Pare-chocs renforcé A l'arrière		Tôle en alu striée 2/4 mm	
	CJ 0603 M	Véhicule sans capteurs de stationnement	PAR PIECE 360.–
	CJ 0604 M	Véhicule avec capteurs de stationnement	PAR PIECE 400.–
Protection du chargement	CJ 2511 M	Rails d'ancrage Airline Semi-circulaire monté fixe avec renforcements dans les parois latérales	PAR METRE 130.–
		Rails d'ancrage Airline dans le plancher	PAR METRE
	CJ 2512 M	Version légère montage encastré Uniquement en combinaison avec notre plancher en bois > page 2	175.–
	CJ 2513 M	Version lourde semi-encastrés Uniquement en combinaison avec notre plancher en bois > page 2	295.–
	CJ 2505 M	Anneaux légers rabattables	PAR PIECE 20.–
	CJ 2506 M	Anneau de fixation avec creux encastré dans le plancher	PAR PIECE 120.–
	CJ 2513 O	Sangles d'arrimage Airline bleu Longueur 3,5 mètres	PAR PIECE 34.–
	CJ 2514 O	Sangles d'arrimage Airline orange Longueur 5 mètres	PAR PIECE 37.–
	CJ 2504 M	Barre télescopique sur mesure	PAR PIECE 175.–



Sangle d'arrimage Airline avec barre de blocage télescopique



Protection du chargement



Barre télescopique

M = Prix avec montage / **O** = Prix hors montage

Prix hors TVA | Sous réserve de modifications

Paroi de séparation

REF.		EN CHF
	Paroi de séparation d'origine	
CJ 0100 M	Démontage démonter avec le support	75.–
CJ 0105 M	Remplacer le revêtement des colonnes	425.–
	Paroi de séparation B (Pour camionnette) Grille de séparation fermée ou avec passage	
CJ 0110 M	Entre le conducteur et l'espace de chargement ou derrière les sièges dans l'espace de chargement	1570.–
CJ 0110 O		1495.–
CJ 0116 M	Supplément de prix version démontable	280.–
	Paroi de séparation C (Pour camionnette) panneau de bois 19 mm sans fenêtre fermant complètement	
CJ 0112 M	Entre le conducteur et l'espace de chargement ou derrière les sièges dans l'espace de chargement	1630.–
CJ 0166 M	Supplément pour fenêtre dans la paroi de séparation	255.–

Paroi de séparation

- Lieu de montage et exécution selon vos indications
- Pas possible avec airbag latéral ou dans le toit



Paroi de séparation type B



Paroi de séparation type C avec fenêtre



Exécution spéciale avec passage pour matériel

M = Prix avec montage / O = Prix hors montage

Prix hors TVA | Sous réserve de modifications

Disposition spéciale des sièges | Contrôle technique

REF.		EN CHF	
	Tissu d'origine ou similicuir		
CJ 4701 M	Siège pour 1 personne, avec 2 pieds	38 kg	2855.–
CJ 4702 M	Siège pour 2 personnes, avec 2 pieds	57 kg	4315.–
CJ 4703 M	Siège pour 3 personnes, avec 3 pieds	86 kg	5770.–
CJ 4705 M	Accoudoir rabattable		90.–

Sicom2 avec Quickout

- Démontable
- Avec ceintures de sécurité à 3 points de fixation
- Homologation KD-0135/08



Banquette rabattable WAG 1 avec ceinture ventrale

- Revêtements: Similicuir noir
- Homologation KD-0038/06

	Installation contre le sens de la marche		
CJ 1410 M	Banquette rabattable pour 1 personne avec 1 accoudoir rabattable	20 kg	2500.–
CJ 1411 M	Banquette rabattable pour 2 personnes avec 1 accoudoir rabattable	38 kg	3260.–
CJ 1412 M	Banquette rabattable pour 3 personnes avec 1 accoudoir rabattable	56 kg	4060.–
CJ 1413 M	Supplément pour accoudoir rabattable assorti à la banquette rabattable Attention: une délimitation au bord à gauche/droite (prescrit par la loi)	2 kg	90.–



Contrôle technique

	Contrôle technique à l'Office de la circulation routière	
CJ 9901 O	Confirmation du type de véhicule	120.–
CJ 9902 O	Contrôle technique jusqu'à 3,5 tonnes	480.–

Aération | Luminaire d'intérieur | Fenêtres

	REF.		EN CHF
Aération	CJ 3601 M	Lucarne d'aération dans le toit avec capot acrylique gris fumé dimensions intérieures 490x345 mm hauteur au-dessus du toit 60/140 mm	1300.–
	CJ 3601 O		650.–
	CJ 3611 M	Aération électrique avec interrupteur auprès du conducteur Rosace tournante à l'intérieur hauteur au-dessus du toit 60 mm Nombre de tours 2600 t/min. puissance 700 m3/heure	1420.–
	CJ 3611 O		615.–



Lucarne d'aération



Aération électrique

Luminaire d'intérieur		Encastré	Apparent
		2x15 W	2x15 W
CJ 6001 M	Avec interrupteur au luminaire		285.–
CJ 6001 O			145.–
CJ 6002 M	1 luminaire interrupteur près du conducteur		505.–
CJ 6012 M	1 luminaire interrupteur près du conducteur (véhicule avec ciel de toit)	695.–	
CJ 6003 M	2 luminaires interrupteur près du conducteur		750.–
CJ 6013 M	2 luminaires interrupteur près du conducteur (véhicule avec ciel de toit)	1000.–	

Fenêtres	CJ 6600 M	Installer les vitres livrées, matériel de montage inclus	460.–
-----------------	-----------	--	-------

Matériel y compris

Marchepied | Dispositif d'attelage

	REF.		EN CHF
Marchepied	CJ 3701 M	Marchepied arrière	460.–
	CJ 3701 O	Support galvanisé, marche en tôle d'aluminium striée	10 kg 375.–
	CJ 3704 M	Supplément de prix marche-pied arrière «exécution spéciale»	200.–
	CJ 3702 M	Marchepied arrière	790.–
	CJ 3702 O	Type pompiers, avec grille galvanisée et montant en caoutchouc	15 kg 670.–
	CJ 3802 M	Marche pour la porte coulissante latérale à droite	2320.–
	CJ 3802 O	Marchepied linéaire avec entraînement électrique	25 kg 1795.–
	CJ 3803 M	Supplément pour 4x4 (Moteur à combustion)	180.–
	CJ 3805 M	Supplément de prix pour porte coulissante à gauche (si possible)	280.–
	CJ 3804 M	Supplément de prix pour véhicule électrique (si techniquement possible et homologué)	510.–



Dispositif d'attelage

CJ 5611 M	Dispositifs d'attelage en différentes versions	Prix sur demande
-----------	---	------------------



Proace Max | Camionnette/Combi

Echelle de montée | Porte-skis

REF.		EN CHF
CJ 5837 M	Montage sur porte arrière galvanisé en bain complet	595.–

Echelle de montée pour porte-charge



Porte-skis

- La porte arrière (hayon) recouverte ne peut plus être ouverte une fois le porte-skis monté
- Démontable

CJ 5701 M	Porte-skis sur la moitié de la largeur du véhicule pour environ 12 paires de skis (moins, si c'est pour des snowboards) sur la porte arrière gauche (droite) avec feux arrière et éclairage de la plaque galvanisé	2520.–
-----------	---	--------

Attention: Un dispositif d'attelage avec prise électrique est nécessaire et doit être disponible. Cela ne fait pas partie de l'étendue de nos prestations.



M = Prix avec montage / **O** = Prix hors montage
Prix hors TVA | Sous réserve de modifications

Revêtement du plancher |

Revêtement dans l'espace de chargement

REF.		EN CHF		
		L1	L2	L3
	Revêtement du plancher			
	<ul style="list-style-type: none"> • Installé fixe dans l'espace de chargement • Plancher de véhicule d'origine avec traitement antirouille • Fonds de plancher comme renforcement supplémentaire • Bordures en alu aux seuils des portes pour tous les planchers en bois • Jointoyage étanche 			
	Plancher en bois Contre-plaqué résistant à l'eau bouillante			
CI 0503 M	Avec revêtement en résine phénolique antidérapant 12 mm	950.-	1000.-	1085.-
	Plancher en alu Tôle en alu striée 2/4 mm d'une pièce			
CI 0511 M	Surface nervurée ou lisse en haut	1310.-	1395.-	1535.-
	Coût supplémentaire Revêtement du plancher Supplément de prix si le véhicule est livré d'usine avec des sièges			
CI 0600 M	Pour 3 places assises dans le compartiment passagers			280.-
CI 0601 M	Pour 6 places assises dans le compartiment passagers			360.-

Revêtement dans l'espace de chargement

Y compris protection antirouille au Dinitrol dans les parties revêtues

	Revêtement dans la zone des fenêtres (sans revêtement des portes arrière)			
CI 1502 M	4 tôles d'aluminium 1.5 mm lisse	860.-	890.-	890.-
	Camionnette (avec fenêtre dans les portes arrière) Revêtements paroi latérale et porte du plancher du véhicule jusqu'au cadre du toit			
CI 1503 M	Tôles d'aluminium 1.5 mm lisse	1535.-	1685.-	1745.-
CI 1505 M	Supplément pour 2 panneaux de porte arrière en haut (si le véhicule est livré d'usine sans vitrage)			210.-



M = Prix avec montage / **O** = Prix hors montage

Prix hors TVA | Sous réserve de modifications

Paroi de séparation | Marchepied

REF.		EN CHF
	Paroi de séparation B (Pour camionnette) Grille de séparation fermée ou avec passage	
CI 0111 M	Entre le conducteur et l'espace de chargement ou derrière les sièges dans l'espace de chargement	1570.–
CI 0111 O		1495.–
CI 0115 M	Supplément de prix combi/camionnette vitré tout autour	270.–
CI 0116 M	Supplément de prix version démontable	280.–
	Paroi de séparation C (Pour camionnette) panneau de bois 19 mm sans fenêtre fermant complètement	
CI 0112 M	Entre le conducteur et l'espace de chargement ou derrière les sièges dans l'espace de chargement	1630.–
CI 0115 M	Supplément de prix combi/camionnette vitré tout autour	270.–
CI 0166 M	Supplément pour fenêtre dans la paroi de séparation	255.–

Paroi de séparation

- Lieu de montage et exécution selon vos indications
- Pas possible avec airbag latéral ou dans le toit



Marchepied	CI 3802 M	Marche pour la porte coulissante latérale à droite	2320.–
	CI 3802 O	Marchepied linéaire avec entraînement électrique 25 kg	1795.–
	CI 3805 M	Supplément de prix pour porte coulissante à gauche (si possible)	280.–



M = Prix avec montage / **O** = Prix hors montage

Prix hors TVA | Sous réserve de modifications

Disposition spéciale des sièges | Contrôle technique | Porte-skis

REF.			EN CHF
	Tissu d'origine ou similicuir		
CI 4701 M	1 siège pour 1 personne avec un pied de siège	38 kg	2855.–
CI 4702 M	2 sièges pour 1 personne avec un pied de siège chacun	57 kg	4315.–
CI 4703 M	3 sièges pour 1 personne avec un pied de siège chacun	86 kg	5770.–
CI 4705 M	Accoudoir rabattable		90.–
CI 4706 M	Supplément de prix pour calage du plancher		sur demande

Linea avec Rail-In

- Longueur du rail d'ancrage de siège 1000 mm
- Rail d'ancrage de siège en saillie
- Siège rapidement et facilement démontable
- Avec ceinture à 3 points intégrée
- Attestation de conformité CH



Contrôle technique

	Contrôle technique à l'Office de la circulation routière	
CI 9901 O	Confirmation du type de véhicule	120.–
CI 9902 O	Contrôle technique jusqu'à 3,5 tonnes	480.–

Porte-skis

- La porte arrière (hayon) recouverte ne peut plus être ouverte une fois le porte-skis monté
- Démontable

CI 5701 M	Porte-skis sur la moitié de la largeur du véhicule pour environ 12 paires de skis (moins, si c'est pour des snowboards) sur la porte arrière gauche (droite) avec feux arrière et éclairage de la plaque galvanisé	2520.–
-----------	---	--------

Attention: Un dispositif d'attelage avec prise électrique est nécessaire et doit être disponible. Cela ne fait pas partie de l'étendue de nos prestations.



Revêtement du plancher |

Revêtement dans l'espace de chargement |

Paroi de séparation | Disposition spéciale des sièges

REF.		EN CHF	
		L1	L2
Revêtement du plancher			
	Plancher en bois Contre-plaqué résistant à l'eau bouillante		
CB 0503 M	Avec revêtement en résine phénolique	925.-	
CB 0504 M	antidérapant 12 mm		940.-
Plancher en alu Tôle en alu striée 2/4 mm d'une pièce			
CB 0511 M	Surface nervurée ou lisse en haut	1245.-	
CB 0512 M			1305.-

- Installé fixe dans l'espace de chargement
- Plancher de véhicule d'origine avec traitement antirouille
- Fonds de plancher comme renforcement supplémentaire
- Bordures en alu aux seuils des portes pour tous les planchers en bois
- Jointoyage étanche

		Revêtement dans la zone des fenêtres (sans revêtement des portes arrière)	
CB 1502 M	4 tôles d'aluminium 1,5 mm lisse	860.-	890.-
CB 1505 M	Supplément pour 2 panneaux de porte arrière en haut (si le véhicule est livré d'usine sans vitrage)		210.-

Y compris protection antirouille au Dinitrol dans les parties revêtues

		Paroi de séparation B (Pour camionnette) Grille de séparation fermée ou avec passage	
CB 0110 M	Entre le conducteur et l'espace de chargement ou derrière les sièges dans l'espace de chargement		1570.-
CB 0110 O			1495.-
CB 0115 M	Supplément de prix combi/camionnette vitré tout autour		270.-
CB 0116 M	Supplément de prix version démontable		280.-

> Voir page 6

Disposition spéciale des sièges

> Voir page 7

Habillage de la surface de chargement | Porte-perches

REF.		LONGUEUR DU PONT		EN CHF
		1560	1847	2317
FR 9091 M	Cabine double	3145.-		
FR 9092 M	Cabine extra (stretch)		3235.-	
FR 9093 M	Cabine individuelle			3420.-
FR 9301 M	Anneaux de fixation renforcés encastrés dans le plancher par pièce	130.-	130.-	130.-

Habillage de la surface de chargement

- Plancher d'origine et parois de bord avec protection antirouille au Dinitrol
- Plancher 3 mm lisse ou 2/4 mm gaufré
- Parois de bord en 4 parties, superposées, 2 mm lisse
- Passage de roue 3 mm lisse ou 2/4 mm gaufré
- 2 écoulements d'eau à l'avant



FR 9211 M	Paroi frontale avec grille de protection vissé à la paroi frontale	805.-
		FR 9211 O
FR 9212 M	A l'arrière enfichable montant angulaire vissé	935.-
		FR 9212 O
FR 9215 M	Poutre de support montée sur le toit de la cabine démontable	625.-
		FR 9215 O
FR 9200 M	Découper la cuve d'origine en plastique autour des porte-perches	130.-
FR 9208 M	Supplément pour porte-perches avec une hauteur spéciale	200.-

Porte-perches

- En acier
- Galvanisé en bain complet



M = Prix avec montage / **O** = Prix hors montage

Prix hors TVA | Sous réserve de modifications

Hilux | Pick-up

Bâche | Dispositif d'attelage

REF.		LONGUEUR DU PONT		EN CHF	
		1560	1847	2317	
Bâche Sans armature	FR 9231 M	Bâche en polyplan couleur au choix	805.-	860.-	1155.-



Dispositif d'attelage	FR 5611 M	Dispositifs d'attelage en différentes versions	Prix sur demande
------------------------------	-----------	--	------------------



M = Prix avec montage / **O** = Prix hors montage
Prix hors TVA | Sous réserve de modifications

Support de bâche | Combinaison porte-perches

REF.		LONGUEUR DU PONT		EN CHF
		1560	1847	2317
FR 9440 M	Cabine double	3115.-		
FR 9441 M	Cabine extra (stretch)		3295.-	
FR 9442 M	Cabine individuelle			3515.-
FR 9443 M	Fermetures éclair latérales	200.-	200.-	200.-

Support de bâche

- Toit plat, assorti à la combinaison porte-perches
- Hauteur derrière le toit de la cabine
- Armature en tubes d'acier galvanisé
- Bâche en polyplan, couleur au choix
- Tous les supports sont renforcés
- Enroulable à l'arrière
- Fenêtre pour vue arrière dans la paroi frontale
- Au choix: avec ou sans toit translucide

Combinaison porte-perches

Au-dessus du support de bâche

FR 9221 M	A l'arrière	440.-
FR 9222 M	Au-dessus de la paroi frontale	440.-
FR 9215 M	Supports montés sur le toit de la cabine démontables	510.-



M = Prix avec montage / **O** = Prix hors montage


Prix hors TVA | Sous réserve de modifications

Equipements spéciaux

Le mot «impossible» ne fait pas partie du vocabulaire de Waldspurger. Que vous souhaitiez conduire des passagers à l'aéroport ou que vous ayez besoin d'un lève-benne pour un véhicule de pompiers ou d'un local de vente mobile: nous adaptons chaque véhicule à vos besoins individuels.

Quel que soit l'aménagement spécial désiré, notre préoccupation principale est la facilité d'utilisation au quotidien et la robustesse de la construction. La réputation de Waldspurger n'est plus à faire. Nos solutions innovantes ont fait leurs preuves dans la pratique.

waldspurger.ch | 044 743 80 40



Equipements spéciaux

Dispositifs de transport et de chargement

Dispositifs de transport

- Transport de verre
- Porte-charge latéral
- Porte-charge à l'avant ou à l'arrière



Porte-verre latéral en aluminium



Porte-verre intérieur en aluminium



Porte-charge latéral, p.ex. pour le transport de portes




Protection du chargement pour conteneurs d'aliments



Cadre de transport pour bidons à lait

Dispositifs de chargement

- Rampes d'accès
- Elévateur de charge



Rampes d'accès



Elévateur de charge



Elévateur de charge

Equipements spéciaux

Véhicules d'atelier et de service

Equipement pour véhicules d'atelier et de service

Commandez notre catalogue avec la liste des prix

- Chauffage / sanitaire
- Verrerie
- Service et entretien
- Menuisier
- etc.



Equipements spéciaux

Véhicules de commerce et privé

Equipements spéciaux pour véhicules de commerce et privé

- Véhicules de bureau
- Véhicules d'exposition
- Véhicules pour petites entreprises
- Véhicules sanitaires
- Véhicules funéraires
- Véhicules privés
- etc.



Store extérieur



Service sanitaire mobile pour manifestations



Véhicule funéraire



Production télévision mobile



Véhicule salle de repos sur chantier



Véhicule de présentation et de commerce ambulants



Transport de passagers VIP dans le périmètre de l'aéroport



Transport de vêtements



Transport de malades



Transport de fleurs coupées

Equipements spéciaux

Véhicules de police et de pompiers

Véhicule de police

- Aménagement intérieur
- Dispositions spéciales des sièges
- Véhicule de transport d'équipe
- Vitrage en polycarbonate
- Grilles de protection
- Dispositifs d'alerte

Véhicule de pompiers

- Véhicule de transport d'équipe
- Véhicules de commandement



Douane mobile



Véhicule de transport d'équipe avec Hubiboy



Véhicule d'intervention de police avec cellule de prison



Véhicule d'intervention pour manifestations



Porte-échelles



Véhicule de transport d'équipe avec banquettes longitudinales



Véhicule de transport d'équipe avec banquettes longitudinales



Dispositifs d'alerte pour police ou pompiers

Informations importantes

Commande de véhicules

A mentionner lors de la commande du véhicule auprès de l'importateur:

Livraison à
Waldspurger SA
Industriestrasse 29
8962 Bergdietikon

L'importateur nous livre le véhicule directement, sans frais supplémentaires.

Le transport de retour est pris en charge par vous-même.




Contact

Nous sommes là pour vous!

Profitez de notre savoir-faire et laissez-nous vous conseiller avant l'achat de votre véhicule. Nous nous faisons un plaisir de vous accueillir dans notre salle d'exposition et de vous présenter un grand choix d'options d'aménagement.

Vous obtenez des informations complémentaires sur waldspurger.ch

Waldspurger SA
Industriestrasse 29 | 8962 Bergdietikon
044 743 80 40 | info@waldspurger.ch
waldspurger.ch



**TROIS
GENERATIONS
D'EXPERIENCE
DANS L'AME-
NAGEMENT DE
VEHICULES**



Waldspurger – Aménagement de véhicules depuis 1978

L'entreprise familiale de Bergdietikon se consacre avec engagement, fierté et une grande compétence professionnelle à l'aménagement de véhicules, et ce depuis 1978. Nos clientes et clients le savent par expérience: pour chaque problème de transport – qu'il s'agisse de transporter de la marchandise ou des personnes – Waldspurger a la bonne solution.

Dans nos ateliers à Bergdietikon, des équipes motivées transforment et aménagent des voitures particulières et des minibus pour le transport de personnes handicapées, d'élèves ou de groupes plus nombreux. La qualité, la sécurité et les désirs de nos clientes et clients sont nos préoccupations premières. La société Waldspurger SA est également très compétente dans l'aménagement et la transformation de camionnettes, de véhicules d'atelier, de véhicules de service et de véhicules à pont. De plus, nous équipons régulièrement des véhicules sur mesure pour les pompiers et la police.

L'entreprise Waldspurger SA sous la direction de Rolf Waldspurger emploie 22 collaborateurs.

waldspurger.ch

