


TRANSPORT DE MATERIEL

Equipements complementaires

PEUGEOT

Boxer | Expert | Partner

Liste des prix 2025



INNOVER PAR TRADITION

Table des matières

Boxer Camionnette/Combi	Revêtement du plancher	2
	Revêtement dans l'espace de chargement	3
	Protection anti-collision Revêtement des passages de roue	4
	Renforcement du seuil de la porte Pare-chocs renforcé Protection du chargement	5
	Paroi de séparation	6
	Disposition spéciale des sièges Contrôle technique	7
	Aération Luminaire d'intérieur Fenêtres	8
	Marchepied Dispositif d'attelage	9
	Echelle de montée Porte-skis	10
	Boxer Véhicule à pont	Revêtement du plancher Porte-perches Dispositif d'attelage
Support de bâche Porte-perches Spoiler		12
Boîte à outils		13
Expert Camionnette/Combi	Revêtement du plancher Revêtement dans l'espace de chargement	14
	Paroi de séparation Marchepied	15
	Disposition spéciale des sièges Contrôle technique Porte-skis	16
Partner Camionnette/Combi	Revêtement du plancher Revêtement dans l'espace de chargement Paroi de séparation Disposition spéciale des sièges	17
Equipements spéciaux	Dispositifs de transport et de chargement	19
	Véhicules d'atelier et de service	20
	Véhicules de commerce et privé	21
	Véhicules de police et de pompiers	22
Informations importantes	Commande de véhicules	23
Contact	Contact	24

Edition Janvier 2024

Revêtement du plancher

REF.		LONGUEUR ESPACE CHARGEMENT				EN CHF
		2670	3120	3705	4070	
	Revêtement du plancher					
	<ul style="list-style-type: none"> • Installé fixe dans l'espace de chargement • Plancher de véhicule d'origine avec traitement antirouille • Jointoyage SIKA • Fonds de plancher comme renforcement supplémentaire • Bordures en alu aux seuils des portes pour tous les planchers en bois 					
	Plancher en bois Contre-plaqué résistant à l'eau bouillante					
PB 0505 M	Avec revêtement en résine	1065.-				
PB 0505 O	phénolique antidérapant	770.-				
PB 0506 M	12 mm		1150.-			
PB 0506 O			840.-			
PB 0507 M				1285.-		
PB 0507 O				945.-		
PB 0508 M					1140.-	
PB 0508 O					995.-	
	Plancher en alu Tôle en alu striée 2/4 mm d'une pièce (en deux parties, à partir de 3700 mm)					
PB 0511 M	Surface nervurée ou lisse en haut	1480.-				
PB 0511 O		1190.-				
PB 0512 M			1635.-			
PB 0512 O			1315.-			
PB 0513 M				1850.-		
PB 0513 O				1505.-		
PB 0514 M					2050.-	
PB 0514 O					1595.-	
	Plancher PVC Bois contreplaqué 15 mm					
PB 0521 M	Surface antiglisse lisse	1720.-				
PB 0522 M	gris		1855.-			
PB 0523 M				2060.-		
PB 0524 M					2280.-	
	Tapis caoutchouc Bois contreplaqué 15 mm					
PB 0590 M	Effet antiglisse renforcé	1745.-				
PB 0591 M	pour transports spéciaux		1875.-			
PB 0592 M	finement côtelé			2085.-		
PB 0593 M					2305.-	
	Coût supplémentaire Revêtement du plancher Supplément de prix si le véhicule est livré d'usine avec des sièges					
PB 0600 M	Pour 3 places assises dans le compartiment passagers					280.-
PB 0601 M	Pour 6 places assises dans le compartiment passagers					360.-



M = Prix avec montage / O = Prix hors montage

Prix hors TVA | Sous réserve de modifications

Boxer | Camionnette/Combi

Revêtement dans l'espace de chargement

REF.		LONGUEUR ESPACE CHARGEMENT				EN CHF
		2670	3120	3705	4070	
PB 1501 M	Tôle d'aluminium 1,5 mm lisse Avec revêtement de la porte	1205.-				
PB 1502 M			1280.-			
PB 1503 M				1425.-		
PB 1504 M					1550.-	
PB 1505 M	Contre-plaqué 5 mm nature Avec revêtement de la porte	1055.-				
PB 1506 M			1110.-			
PB 1507 M				1205.-		
PB 1508 M					1305.-	

Y compris protection antirouille au Dinitrol dans les parties revêtues

Camionnette (avec fenêtre dans les portes arrière)

Revêtement paroi latérale et porte | Du plancher du véhicule au cadre du toit

Y compris protection antirouille au Dinitrol dans les parties revêtues

		Tôle d'aluminium 1,5 mm lisse			
PB 1511 M	H1	1720.-			
PB 1511 O	H1	1215.-			
PB 1513 M	H1		1820.-		
PB 1513 O	H1		1315.-		
PB 1514 M	H2		1855.-		
PB 1514 O	H2		1355.-		
PB 1515 M	H2			2330.-	
PB 1515 O	H2			1640.-	
PB 1516 M	H3			2450.-	
PB 1516 O	H3			1720.-	
PB 1517 M	H2				2410.-
PB 1517 O	H2				1710.-
PB 1518 M	H3				2575.-
PB 1518 O	H3				1790.-
		Contre-plaqué 5 mm nature			
PB 1521 M	H1	1452.-			
PB 1521 O	H1	955.-			
PB 1523 M	H1		1505.-		
PB 1523 O	H1		1000.-		
PB 1524 M	H2		1540.-		
PB 1524 O	H2		1035.-		
PB 1525 M	H2			2040.-	
PB 1525 O	H2			1295.-	
PB 1526 M	H3			2105.-	
PB 1526 O	H3			1360.-	
PB 1527 M	H2				2200.-
PB 1527 O	H2				1330.-
PB 1528 M	H3				2265.-
PB 1528 O	H3				1395.-
PB 1531 M	Supplément pour 2 panneaux de porte arrière en haut (si le véhicule est livré d'usine sans vitrage)				210.-



M = Prix avec montage / O = Prix hors montage

Prix hors TVA | Sous réserve de modifications

Protection anti-collision | Revêtement des passages de roue

REF.		LONGUEUR ESPACE CHARGEMENT			EN CHF
		2670	3120	3705	
	Protection anti-collision dans l'espace de chargement				
	Lattes en bois dur 100x19 mm raboté				
PB 2001 M	1 latte toute la longueur	195.-			
PB 2002 M			230.-		
PB 2003 M				270	
PB 2004 M					290.-
PB 2005 M	1 latte jusqu'à la porte coulissante	160.-			
PB 2006 M			195.-		
PB 2007 M				230.-	
PB 2008 M					270.-
PB 2010 M	1 latte sur la paroi de séparation	160.-	160.-	160.-	160.-
	Revêtement tout autour Tôle d'aluminium striée ou tôle d'aluminium 3 mm lisse				
PB 1001 M	Parois latérales, portes, passages de roue, paroi de séparation hauteur 200-250 mm à partir du plancher	1025.-			
PB 1002 M			1060.-		
PB 1003 M				1190.-	
PB 1004 M					1215.-



Revêtement des passages de roue	PB 1101 M	Contre-plaqué 12 ou 15 mm	PAR PAIRE	580.-
	PB 1102 M	Tôle en alu striée 2/4 mm	PAR PAIRE	870.-
Forme cubique	PB 1103 M	Tôle d'aluminium 3 mm lisse	PAR PAIRE	870.-

M = Prix avec montage / O = Prix hors montage

Prix hors TVA | Sous réserve de modifications

Renforcement du seuil de la porte | Pare-chocs renforcé | Protection du chargement


	REF.		EN CHF
Renforcement du seuil de la porte		Tôle en alu striée ou alu lisse	
	PB 0601 M	Porte-coulissante en bas	PAR PIECE 285.–
Pare-chocs renforcé A l'arrière		Tôle en alu striée 2/4 mm	
	PB 0603 M	Véhicule sans capteurs de stationnement	PAR PIECE 395.–
	PB 0604 M	Véhicule avec capteurs de stationnement	PAR PIECE 440.–
Protection du chargement	PB 2511 M	Rails d'ancrage Airline Semi-circulaire monté fixe avec renforcements dans les parois latérales	PAR METRE 130.–
	PB 2512 M	Rails d'ancrage Airline dans le plancher Version légère montage encastré Uniquement en combinaison avec notre plancher en bois > page 2	PAR METRE 175.–
	PB 2513 M	Rails d'ancrage Airline dans le plancher Version lourde semi-encastrés Uniquement en combinaison avec notre plancher en bois > page 2	PAR METRE 295.–
	PB 2505 M	Anneaux légers rabattables	PAR PIECE 20.–
	PB 2506 M	Anneau de fixation avec creux encastré dans le plancher	PAR PIECE 130.–
	PB 2513 O	Sangles d'arrimage Airline bleu Longueur 3,5 mètres	PAR PIECE 34.–
	PB 2514 O	Sangles d'arrimage Airline orange Longueur 5 mètres	PAR PIECE 37.–
	PB 2504 M	Barre télescopique sur mesure	PAR PIECE 175.–



Sangle d'arrimage Airline avec barre de blocage télescopique



Protection du chargement



Barre télescopique

Boxer | Camionnette/Combi

Paroi de séparation

Paroi de séparation

- Lieu de montage et exécution selon vos indications
- Pas possible avec airbag latéral ou dans le toit

REF.		EN CHF
	Paroi de séparation d'origine	
PB 0100 M	Démontage démonter avec le support	75.–
PB 0105 M	Remplacer le revêtement des colonnes	425.–
	Paroi de séparation B (Pour camionnette) Grille de séparation fermée ou avec passage	
PB 0110 M	Entre le conducteur et l'espace de chargement ou derrière les sièges dans l'espace de chargement	1570.–
PB 0110 O		1495.–
PB 0116 M	Supplément de prix version démontable	280.–
	Paroi de séparation C (Pour camionnette) panneau de bois 19 mm sans fenêtre fermant complètement	
PB 0112 M	Entre le conducteur et l'espace de chargement ou derrière les sièges dans l'espace de chargement	1630.–
PB 0166 M	Supplément pour fenêtre dans la paroi de séparation	255.–



Paroi de séparation type B



Paroi de séparation type C avec fenêtre



Exécution spéciale avec passage pour matériel

M = Prix avec montage / O = Prix hors montage

Prix hors TVA | Sous réserve de modifications

Disposition spéciale des sièges | Contrôle technique

REF.		EN CHF	
	Tissu d'origine ou similicuir		
PB 4701 M	Siège pour 1 personne, avec 2 pieds	38 kg	2855.–
PB 4702 M	Siège pour 2 personnes, avec 2 pieds	57 kg	4315.–
PB 4703 M	Siège pour 3 personnes, avec 3 pieds	86 kg	5770.–
PB 4705 M	Accoudoir rabattable		90.–

Sicom2 avec Quickout

- Démontable
- Avec ceintures de sécurité à 3 points de fixation
- Homologation KD-0135/08



Banquette rabattable WAG 1 avec ceinture ventrale

- Revêtements: Similicuir noir
- Homologation KD-0038/06

	Installation contre le sens de la marche		
PB 1410 M	Banquette rabattable pour 1 personne avec 1 accoudoir rabattable	20 kg	2500.–
PB 1411 M	Banquette rabattable pour 2 personnes avec 1 accoudoir rabattable	38 kg	3260.–
PB 1412 M	Banquette rabattable pour 3 personnes avec 1 accoudoir rabattable	56 kg	4060.–
PB 1413 M	Supplément pour accoudoir rabattable assorti à la banquette rabattable Attention: une délimitation au bord à gauche/droite (prescrit par la loi)	2 kg	90.–



Contrôle technique

	Contrôle technique à l'Office de la circulation routière	
PB 9901 O	Confirmation du type de véhicule	120.–
PB 9902 O	Contrôle technique jusqu'à 3,5 tonnes	480.–

M = Prix avec montage / O = Prix hors montage
Prix hors TVA | Sous réserve de modifications

Aération | Luminaire d'intérieur | Fenêtres

	REF.		EN CHF
Aération	PB 3601 M	Lucarne d'aération dans le toit avec capot acrylique gris fumé dimensions intérieures 490x345 mm hauteur au-dessus du toit 60/140 mm	1300.–
	PB 3601 O		650.–
	PB 3611 M	Aération électrique avec interrupteur auprès du conducteur Rosace tournante à l'intérieur hauteur au-dessus du toit 60 mm Nombre de tours 2600 t/min. puissance 700 m3/heure	1420.–
	PB 3611 O		615.–



Lucarne d'aération



Aération électrique

Luminaire d'intérieur		Encastré	Apparent
		2x15 W	2x15 W
PB 6001 M	Avec interrupteur au luminaire		285.–
PB 6001 O			145.–
PB 6002 M	1 luminaire interrupteur près du conducteur		505.–
PB 6012 M	1 luminaire interrupteur près du conducteur (véhicule avec ciel de toit)	695.–	
PB 6003 M	2 luminaires interrupteur près du conducteur		750.–
PB 6013 M	2 luminaires interrupteur près du conducteur (véhicule avec ciel de toit)	1000.–	

Fenêtres	PB 6600 M	Installer les vitres livrées, matériel de montage inclus	460.–
-----------------	-----------	--	-------

Matériel y compris

M = Prix avec montage / **O** = Prix hors montage

Prix hors TVA | Sous réserve de modifications

Marchepied | Dispositif d'attelage

	REF.		EN CHF
Marchepied	PB 3701 M	Marchepied arrière	460.–
	PB 3701 O	Support galvanisé, marche en tôle d'aluminium striée	10 kg 375.–
	PB 3704 M	Supplément de prix marche-pied arrière «exécution spéciale»	200.–
	PB 3702 M	Marchepied arrière	790.–
	PB 3702 O	Type pompiers, avec grille galvanisée et montant en caoutchouc	15 kg 670.–
	PB 3802 M	Marche pour la porte coulissante latérale à droite	2320.–
	PB 3802 O	Marchepied linéaire avec entraînement électrique	25 kg 1795.–
	PB 3803 M	Supplément pour 4x4 (Moteur à combustion)	180.–
	PB 3805 M	Supplément de prix pour porte coulissante à gauche (si possible)	280.–
	PB 3804 M	Supplément de prix pour véhicule électrique (si techniquement possible et homologué)	510.–



Dispositif d'attelage

PB 5611 M	Dispositifs d'attelage en différentes versions	Prix sur demande
-----------	---	------------------



Boxer | Camionnette/Combi

Echelle de montée | Porte-skis

REF.		EN CHF
PB 5837 M	Montage sur porte arrière galvanisé en bain complet	595.–

Echelle de montée pour porte-charge



Porte-skis

- La porte arrière (hayon) recouverte ne peut plus être ouverte une fois le porte-skis monté
- Démontable

PB 5701 M	Porte-skis sur la moitié de la largeur du véhicule pour environ 12 paires de skis (moins, si c'est pour des snowboards) sur la porte arrière gauche (droite) avec feux arrière et éclairage de la plaque galvanisé	2520.–
-----------	---	--------

Attention: Un dispositif d'attelage avec prise électrique est nécessaire et doit être disponible. Cela ne fait pas partie de l'étendue de nos prestations.



M = Prix avec montage / **O** = Prix hors montage

Prix hors TVA | Sous réserve de modifications

Boxer | Véhicule à pont

Revêtement du plancher | Porte-perches

Revêtement du plancher

Y compris découpe des anneaux de fixation

REF.			LONGUEUR DU PONT				EN CHF
			2398	*2888	*3338	*3833	4198
		Tôle en alu striée 2/4 mm d'une pièce (en deux parties, à partir de 3300 mm) Surface nervurée ou lisse en haut					
PB 9002 M	42 kg		1245.-				
PB 9003 M	51 kg			1400.-			
PB 9004 M	59 kg				1535.-		
PB 9005 M	68 kg					1710.-	
PB 9006 M	75 kg						1860.-

* jusqu'à

REF.			
Porte-perches galvanisé Assorti au pont d'origine	PB 9205 M	A l'arrière enfichable montant angulaire vissé	1090.-
	PB 9205 O		725.-
	PB 9206 M	Sur le toit au-dessus de la cabine double	625.-
	PB 9206 O		460.-
PB 9208 M	Supplément pour porte-perches avec une hauteur spéciale	200.-	



Dispositif d'attelage

Avec modification de l'éclairage de la plaque d'immatriculation

PB 5611 M	Dispositifs d'attelage en différentes versions	Prix sur demande
-----------	---	------------------

M = Prix avec montage / **O** = Prix hors montage

Prix hors TVA | Sous réserve de modifications

Boxer | Véhicule à pont

Support de bâche | Porte-perches | Spoiler

Support de bâche

- Armature en tubes d'acier galvanisé, montée fixe
- 5 tubes longitudinaux démontables
- 1 latte à insérer de chaque côté
- Bâche en polyplan, couleur au choix
- Toit translucide, tous les supports renforcés
- Lattes dans l'ourlet, enroulables
- Fenêtre pour vue arrière dans la paroi frontale
- Fermetures au choix avec languettes en biais ou zig zag

REF.			LONGUEUR DU PONT				EN CHF
			2398	*2888	*3338	*3833	4198
PB 9401 M	Taille standard	130 kg	4305.-				
PB 9402 M	Hauteur libre au centre 1900 mm	140 kg		4505.-			
PB 9403 M	Hauteur libre au bord 1780 mm	150 kg			4680.-		
PB 9404 M	Avec un troisième arc de support à partir d'une longueur de 3400 mm	150 kg				5880.-	
PB 9405 M		160 kg					6040.-
PB 947... M	Hauteur sur mesure + ou - haut ou bas, par pas de 100 mm		55.-	65.-	105.-	105.-	130.-
PB 945... M	1 paire supplémentaire de lattes à insérer		190.-	205.-	330.-	350.-	375.-

* jusqu'à

Porte-perches

Dans le support de bâche

PB 9440 M	Paroi frontale d'un côté avec languette dans la bâche	370.-
PB 9441 M	Paroi frontale des deux côtés avec 2 languettes dans la bâche	645.-
PB 9442 M	Support à enficher à l'arrière	395.-

Spoiler

Sur le toit de la cabine

PB 9801 M	Couleur au choix	1940.-
-----------	------------------	--------



M = Prix avec montage / O = Prix hors montage

Prix hors TVA | Sous réserve de modifications

Boxer | Véhicule à pont

Boîte à outils

REF.		EN CHF
Boîte à outils Sous le pont	En tôle d'aluminium 2 mm serrures à loquet rotatif pour cadenas joint en caoutchouc plancher en bois tôle de fixation à droite et à gauche	
	Dans les dimensions suivantes (variable selon les circonstances) Longueur: 572 mm / Hauteur: 371 mm / Profondeur: 335 mm Longueur: 500 mm / Hauteur: 295 mm / Profondeur: 280 mm	
PB 9603 M	Boîte à outils en aluminium	1120.-
PB 9603 O		970.-

Attention: Pas possible pour les ponts basculants | Selon le type de véhicule/lieu de montage, les dimensions des boîtiers susmentionnés peuvent varier



Boîte à outils Sur le pont	Boîte à outils GG	
	<ul style="list-style-type: none"> • Cadre en profilés d'aluminium. Revêtement en tôle d'acier galvanisée. Couvercle en tôle d'alu striée • Boîte à outils compartimentée horizontalement avec fond, en trois parties, pouvant être sorties individuellement • En haut, avec grand couvercle rabattable avec ressort à gaz et fermoir à cadenas séparé • Le compartiment de rangement inférieur est accessible par une porte avec fermoir à droite et à gauche 	
PB 9602 M	Longueur: 1700 mm / Hauteur: 798 mm /	1960.-
PB 9602 O	Profondeur: 666 mm / 50 kg	1825.-



M = Prix avec montage / O = Prix hors montage
Prix hors TVA | Sous réserve de modifications

Revêtement du plancher | Revêtement dans l'espace de chargement

REF.		EN CHF		
		L1	L2	L3
	Revêtement du plancher			
	• Installé fixe dans l'espace de chargement			
	• Plancher de véhicule d'origine avec traitement antirouille			
	• Fonds de plancher comme renforcement supplémentaire			
	• Bordures en alu aux seuils des portes pour tous les planchers en bois			
	• Jointoyage étanche			
	Plancher en bois Contre-plaqué résistant à l'eau bouillante			
PE 0503 M	Avec revêtement en résine phénolique antidérapant 12 mm	950.-	1000.-	1085.-
	Plancher en alu Tôle en alu striée 2/4 mm d'une pièce			
PE 0511 M	Surface nervurée ou lisse en haut	1310.-	1395.-	1535.-
	Coût supplémentaire Revêtement du plancher Supplément de prix si le véhicule est livré d'usine avec des sièges			
PE 0600 M	Pour 3 places assises dans le compartiment passagers			280.-
PE 0601 M	Pour 6 places assises dans le compartiment passagers			360.-

Revêtement dans l'espace de chargement

Y compris protection antirouille au Dinitrol dans les parties revêtues

	Revêtement dans la zone des fenêtres (sans revêtement des portes arrière)			
PE 1502 M	4 tôles d'aluminium 1.5 mm lisse	860.-	890.-	890.-
	Camionnette (avec fenêtre dans les portes arrière) Revêtements paroi latérale et porte du plancher du véhicule jusqu'au cadre du toit			
PE 1503 M	4 tôles d'aluminium 1.5 mm lisse	1535.-	1685.-	1745.-
PE 1505 M	Supplément pour 2 panneaux de porte arrière en haut (si le véhicule est livré d'usine sans vitrage)			210.-



Paroi de séparation | Marchepied

REF.		EN CHF
	Paroi de séparation B (Pour camionnette) Grille de séparation fermée ou avec passage	
PE 0111 M	Entre le conducteur et l'espace de chargement ou derrière les sièges dans l'espace de chargement	1570.-
PE 0111 O		1495.-
PE 0115 M	Supplément de prix combi/camionnette vitré tout autour	270.-
PE 0116 M	Supplément de prix version démontable	280.-
	Paroi de séparation C (Pour camionnette) panneau de bois 19 mm sans fenêtre fermant complètement	
PE 0112 M	Entre le conducteur et l'espace de chargement ou derrière les sièges dans l'espace de chargement	1630.-
PE 0166 M	Supplément pour fenêtre dans la paroi de séparation	255.-

Paroi de séparation

- Lieu de montage et exécution selon vos indications
- Pas possible avec airbag latéral ou dans le toit



Marchepied

PE 3802 M	Marche pour la porte coulissante latérale à droite	2320.-
PE 3802 O	Marchepied linéaire avec entraînement électrique 25 kg	1795.-
PE 3805 M	Supplément de prix pour porte coulissante à gauche (si possible)	280.-



M = Prix avec montage / O = Prix hors montage
 Prix hors TVA | Sous réserve de modifications

Disposition spéciale des sièges | Contrôle technique | Porte-skis

REF.			EN CHF
	Tissu d'origine ou similicuir		
PE 4701 M	1 siège pour 1 personne avec un pied de siège	38 kg	2855.–
PE 4702 M	2 sièges pour 1 personne avec un pied de siège chacun	57 kg	4315.–
PE 4703 M	3 sièges pour 1 personne avec un pied de siège chacun	86 kg	5770.–
PE 4705 M	Accoudoir rabattable		90.–
PE 4706 M	Supplément de prix pour calage du plancher		sur demande

Linea avec Rail-In

- Longueur du rail d'ancrage de siège 1000 mm
- Rail d'ancrage de siège en saillie
- Siège rapidement et facilement démontable
- Avec ceinture à 3 points intégrée
- Attestation de conformité CH



Contrôle technique

	Contrôle technique à l'Office de la circulation routière	
PE 9901 O	Confirmation du type de véhicule	120.–
PE 9902 O	Contrôle technique jusqu'à 3,5 tonnes	480.–

Porte-skis

- La porte arrière (hayon) recouverte ne peut plus être ouverte une fois le porte-skis monté
- Démontable

PE 5701 M	Porte-skis sur la moitié de la largeur du véhicule pour environ 12 paires de skis (moins, si c'est pour des snowboards) sur la porte arrière gauche (droite) avec feux arrière et éclairage de la plaque galvanisé	2520.–
-----------	---	--------

Attention: Un dispositif d'attelage avec prise électrique est nécessaire et doit être disponible. Cela ne fait pas partie de l'étendue de nos prestations.



Revêtement du plancher | Revêtement dans l'espace de chargement | Paroi de séparation | Disposition spéciale des sièges

REF.		EN CHF	
		L1	L2
Revêtement du plancher			
	Plancher en bois Contre-plaqué résistant à l'eau bouillante		
PP 0503 M	Avec revêtement en résine phénolique	925.-	
PP 0504 M	antidérapant 12 mm		940.-
Plancher en alu Tôle en alu striée 2/4 mm d'une pièce			
PP 0511 M	Surface nervurée ou lisse en haut	1245.-	
PP 0512 M			1305.-

- Installé fixe dans l'espace de chargement
- Plancher de véhicule d'origine avec traitement antirouille
- Fonds de plancher comme renforcement supplémentaire
- Bordures en alu aux seuils des portes pour tous les planchers en bois
- Jointoyage étanche

Revêtement dans l'espace de chargement		Revêtement dans la zone des fenêtres (sans revêtement des portes arrière)	
PP 1502 M	4 tôles d'aluminium 1,5 mm lisse	860.-	890.-
PP 1505 M	Supplément pour 2 panneaux de porte arrière en haut (si le véhicule est livré d'usine sans vitrage)		210.-

Y compris protection antirouille au Dinitrol dans les parties revêtues

Paroi de séparation		Paroi de séparation B (Pour camionnette) Grille de séparation fermée ou avec passage	
PP 0110 M	Entre le conducteur et l'espace de chargement ou derrière les sièges dans l'espace de chargement		1570.-
PP 0110 O			1495.-
PP 0115 M	Supplément de prix combi/camionnette vitré tout autour		270.-
PP 0116 M	Supplément de prix version démontable		280.-

> Voir page 6

Disposition spéciale des sièges

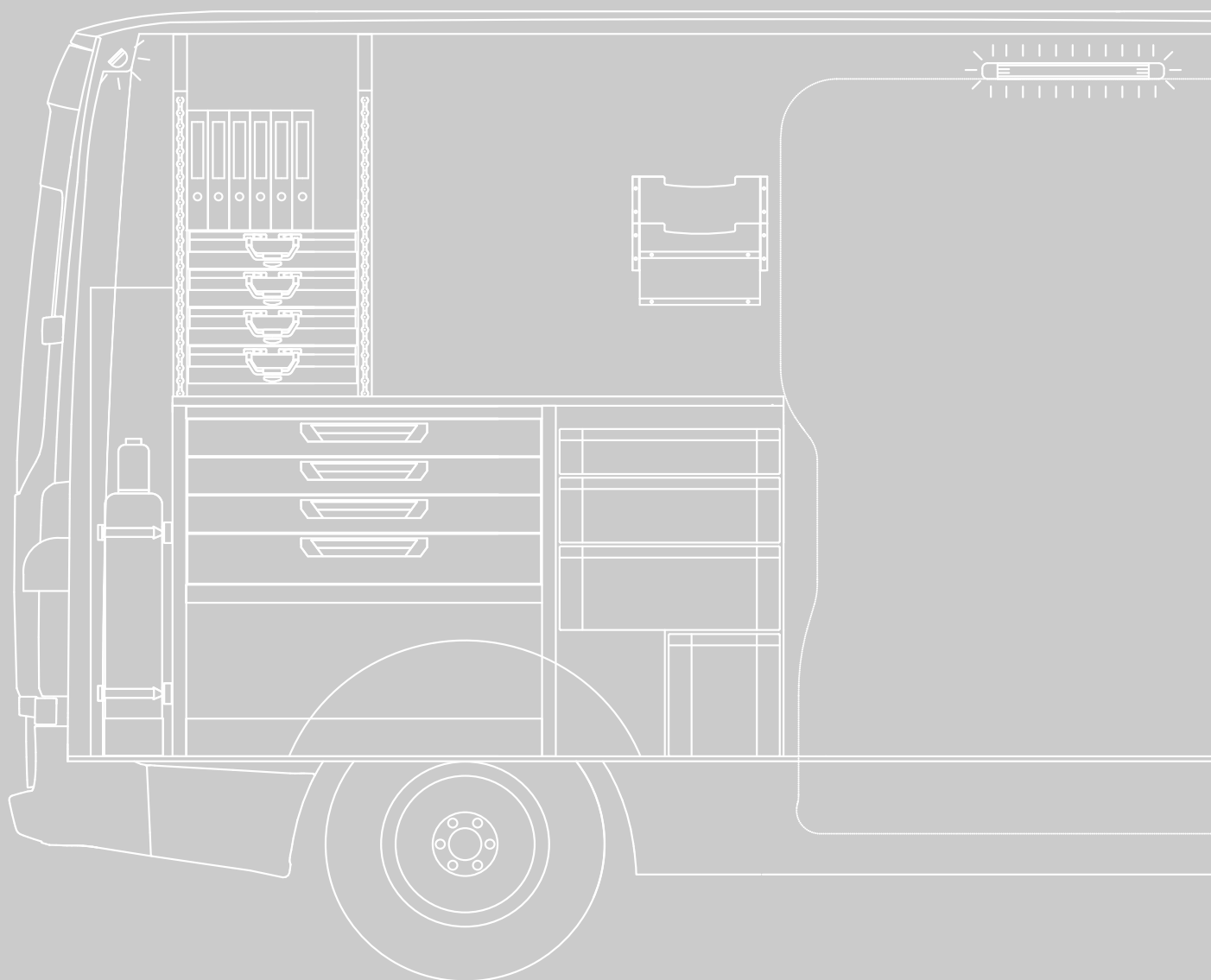
> Voir page 7

Equipements spéciaux

Le mot «impossible» ne fait pas partie du vocabulaire de Waldspurger. Que vous souhaitiez conduire des passagers à l'aéroport ou que vous ayez besoin d'un lève-benne pour un véhicule de pompiers ou d'un local de vente mobile: nous adaptons chaque véhicule à vos besoins individuels.

Quel que soit l'aménagement spécial désiré, notre préoccupation principale est la facilité d'utilisation au quotidien et la robustesse de la construction. La réputation de Waldspurger n'est plus à faire. Nos solutions innovantes ont fait leurs preuves dans la pratique.

waldspurger.ch | 044 743 80 40



Equipements spéciaux

Dispositifs de transport et de chargement

Dispositifs de transport

- Transport de verre
- Porte-charge latéral
- Porte-charge à l'avant ou à l'arrière



Porte-verre latéral en aluminium



Porte-verre intérieur en aluminium



Porte-charge latéral, p.ex. pour le transport de portes




Protection du chargement pour conteneurs d'aliments



Cadre de transport pour bidons à lait

Dispositifs de chargement

- Rampes d'accès
- Elévateur de charge



Rampes d'accès



Elévateur de charge



Elévateur de charge

Equipements spéciaux

Véhicules d'atelier et de service

Equipement pour véhicules d'atelier et de service

Commandez notre catalogue avec la liste des prix

- Chauffage / sanitaire
- Verrerie
- Service et entretien
- Menuisier
- etc.



Equipements spéciaux

Véhicules de commerce et privé

Equipements spéciaux pour véhicules de commerce et privé

- Véhicules de bureau
- Véhicules d'exposition
- Véhicules pour petites entreprises
- Véhicules sanitaires
- Véhicules funéraires
- Véhicules privés
- etc.



Store extérieur



Service sanitaire mobile pour manifestations



Véhicule funéraire



Production télévision mobile



Véhicule salle de repos sur chantier



Véhicule de présentation et de commerce ambulants



Transport de passagers VIP dans le périmètre de l'aéroport



Transport de vêtements



Transport de malades



Transport de fleurs coupées

Equipements spéciaux

Véhicules de police et de pompiers

Véhicule de police

- Aménagement intérieur
- Dispositions spéciales des sièges
- Véhicule de transport d'équipe
- Vitrage en polycarbonate
- Grilles de protection
- Dispositifs d'alerte



Douane mobile



Véhicule de transport d'équipe avec Hubiboy

Véhicule de pompiers

- Véhicule de transport d'équipe
- Véhicules de commandement



Véhicule d'intervention de police avec cellule de prison



Véhicule d'intervention pour manifestations



Porte-échelles



Véhicule de transport d'équipe avec banquettes longitudinales



Véhicule de transport d'équipe avec banquettes longitudinales



Dispositifs d'alerte pour police ou pompiers

Informations importantes

Commande de véhicules

A mentionner lors de la commande du véhicule auprès de l'importateur:

Livraison à
Waldspurger SA
Industriestrasse 29
8962 Bergdietikon

L'importateur nous livre le véhicule directement, sans frais supplémentaires.

Le transport de retour est pris en charge par vous-même.




Contact

Nous sommes là pour vous!

Profitez de notre savoir-faire et laissez-nous vous conseiller avant l'achat de votre véhicule. Nous nous faisons un plaisir de vous accueillir dans notre salle d'exposition et de vous présenter un grand choix d'options d'aménagement.

Vous obtenez des informations complémentaires sur waldspurger.ch

Waldspurger SA
Industriestrasse 29 | 8962 Bergdietikon
044 743 80 40 | info@waldspurger.ch
waldspurger.ch



**TROIS
GENERATIONS
D'EXPERIENCE
DANS L'AME-
NAGEMENT DE
VEHICULES**



Waldspurger – Aménagement de véhicules depuis 1978

L'entreprise familiale de Bergdietikon se consacre avec engagement, fierté et une grande compétence professionnelle à l'aménagement de véhicules, et ce depuis 1978. Nos clientes et clients le savent par expérience: pour chaque problème de transport – qu'il s'agisse de transporter de la marchandise ou des personnes – Waldspurger a la bonne solution.

Dans nos ateliers à Bergdietikon, des équipes motivées transforment et aménagent des voitures particulières et des minibus pour le transport de personnes handicapées, d'élèves ou de groupes plus nombreux. La qualité, la sécurité et les désirs de nos clientes et clients sont nos préoccupations premières. La société Waldspurger SA est également très compétente dans l'aménagement et la transformation de camionnettes, de véhicules d'atelier, de véhicules de service et de véhicules à pont. De plus, nous équipons régulièrement des véhicules sur mesure pour les pompiers et la police.

L'entreprise Waldspurger SA sous la direction de Rolf Waldspurger emploie 22 collaborateurs.

waldspurger.ch

