


TRANSPORT DE MATERIEL

Equipements complementaires

MAN

TGE

Liste des prix 2025



INNOVER PAR TRADITION

Table des matières

TGE Camionnette/Combi	Revêtement du plancher	2
	Revêtement dans l'espace de chargement	3
	Protection anti-collision Revêtement des passages de roue	4
	Renforcement du seuil de la porte Pare-chocs renforcé Protection du chargement	5
	Paroi de séparation Renforcement de la paroi de séparation	6
	Disposition spéciale des sièges Contrôle technique	7
	Aération Luminaire d'intérieur Fenêtres	8
	Marchepied Dispositif d'attelage	9
	Echelle de montée Porte-skis	10
TGE Véhicule à pont	Revêtement du plancher Porte-perches Dispositif d'attelage	11
	Support de bâche Porte-perches Spoiler	12
	Boîte à outils	13
Equipements spéciaux	Dispositifs de transport et de chargement	15
	Véhicules d'atelier et de service	16
	Véhicules de commerce et privé	17
	Véhicules de police et de pompiers	18
Informations importantes	Commande de véhicules	19
Contact	Contact	20

Edition Janvier 2025

Revêtement du plancher

REF.		LONGUEUR ESPACE CHARGEMENT		EN CHF
		3450	4300	4855
Revêtement du plancher				
<ul style="list-style-type: none"> • Installé fixe dans l'espace de chargement • Plancher de véhicule d'origine avec traitement antirouille • Jointoyage SIKA • Fonds de plancher comme renforcement supplémentaire • Bordures en alu aux seuils des portes pour tous les planchers en bois • Caisson d'embarquement à la porte coulissante, sur demande, découpé ou recouvert. Merci d'indiquer cela lors de la commande 				
Plancher en bois 				
	Contre-plaqué résistant à l'eau bouillante			
MT 0506 M	Avec revêtement en résine	1170.-		
MT 0506 O	phénolique antidérapant 12 mm	860.-		
MT 0507 M			1505.-	
MT 0507 O			1045.-	
MT 0508 M				1570.-
MT 0508 O				1090.-
Plancher en alu 				
	Tôle en alu striée 2/4 mm d'une pièce (en deux parties, à partir de 3700 mm)			
MT 0512 M	Surface nervurée ou lisse en haut	1670.-		
MT 0512 O		1360.-		
MT 0513 M			2150.-	
MT 0513 O			1680.-	
MT 0514 M				2255.-
MT 0514 O				1770.-
Plancher PVC 				
	Bois contreplaqué 15 mm			
MT 0522 M	Surface antiglisse lisse gris	1915.-		
MT 0523 M			2400.-	
MT 0524 M				2470
Tapis caoutchouc 				
	Bois contreplaqué 15 mm			
MT 0591 M	Effet antiglisse renforcé pour transports spéciaux finement côtelé	1935.-		
MT 0592 M			2430.-	
MT 0593 M				2505.-
Coût supplémentaire Revêtement du plancher Supplément de prix si le véhicule est livré d'usine avec des sièges				
MT 0600 M	Pour 3 places assises dans le compartiment passagers			280.-
MT 0601 M	Pour 6 places assises dans le compartiment passagers			360.-
Plancher d'origine				
MT 0581 M	Retirer et éliminer les plaques de plancher	95.-		
MT 0582 M			100.-	
MT 0583 M				110.-
MT 0584 M	Couvrir le caisson d'embarquement latéral	450.-	450.-	450.-
MT 0586 M	Jointoyage tout autour	230.-		
MT 0587 M			265.-	
MT 0588 M				285.-

M = Prix avec montage / O = Prix hors montage

Prix hors TVA | Sous réserve de modifications

Revêtement dans l'espace de chargement

	REF.		LONGUEUR ESPACE CHARGEMENT		EN CHF
			3450	4300	4855
Camionnette vitrée ou Camionnette Revêtement paroi latérale et porte jusqu'à mi-hauteur Du plancher du véhicule au milieu de la paroi latérale (bord inférieur de la fenêtre)	MT 1502 M	Tôle d'aluminium 1,5 mm lisse	1325.-		
	MT 1503 M			1550.-	
	MT 1504 M				1595.-
	MT 1506 M	Contre-plaqué 5 mm nature	1130.-		
	MT 1507 M			1310.-	
	MT 1508 M				1340.-

Y compris protection antirouille au Dinitrol dans les parties revêtues

Camionnette (avec fenêtre dans les portes arrière) Revêtement paroi latérale et porte à mi-hauteur Du plancher du véhicule au cadre du toit		Tôle d'aluminium 1,5 mm lisse				
	MT 1511 M	H2 1626/1726	1920.-			
	MT 1512 M	H3 1861/1961	2085.-			
	MT 1513 M	H3 1861/1961		2620.-		
	MT 1514 M	H4 2089/2189		2785.-		
	MT 1515 M	H4 2089/2189			2865.-	
			Contre-plaqué 5 mm nature			
	MT 1521 M	H2 1626/1726	1555.-			
	MT 1522 M	H3 1861/1961	1720.-			
	MT 1523 M	H3 1861/1961		2145.-		
	MT 1524 M	H4 2089/2189		2310.-		
	MT 1525 M	H4 2089/2189			2145.-	
	MT 1531 M	Supplément pour 2 panneaux de porte arrière en haut (si le véhicule est livré d'usine sans vitrage)				210.-



Protection anti-collision | Revêtement des passages de roue

Protection anti-collision dans l'espace de chargement



REF.		LONGUEUR ESPACE CHARGEMENT		
		3450	4300	4855
	Lattes en bois dur 100x19 mm raboté			
MT 2002 M	1 latte toute la longueur	195.-		
MT 2003 M			230.-	
MT 2004 M				270.-
MT 2006 M	1 latte jusqu'à la porte coulissante	160.-		
MT 2007 M			195.-	
MT 2008 M				230.-
MT 2010 M	1 latte sur la paroi de séparation	160.-	160.-	160.-
	Revêtement tout autour Tôle d'aluminium striée ou tôle d'aluminium 3 mm lisse			
MT 1002 M	Parois latérales, portes, passages de roue	1100.-		
MT 1003 M	paroi de séparation hauteur 200-250 mm à partir du plancher		1220.-	
MT 1004 M				1254.-


Revêtement des passages de roue

Forme cubique

MT 1101 M	Contre-plaqué 12 ou 15 mm	PAR PAIRE	580.-
MT 1102 M	Tôle en alu striée 2/4 mm	PAR PAIRE	870.-
MT 1103 M	Tôle d'aluminium 3 mm lisse	PAR PAIRE	870.-



Plancher en tôle d'aluminium striée d'une pièce | Passage de roue de forme cubique avec bord | Revêtement des parois latérales en bas



Revêtements tout autour | Passage de roue spécial | Seuil de porte à l'arrière au lieu d'un élément plastique | Pare-chocs renforcé



Plancher en tôle d'aluminium striée d'une pièce | Passage de roue de forme cubique | Revêtement des parois latérales en bas | Lattes en bois dur en haut

M = Prix avec montage / O = Prix hors montage

Prix hors TVA | Sous réserve de modifications


Renforcement du seuil de la porte | Pare-chocs renforcé | Protection du chargement

	REF.		EN CHF
Renforcement du seuil de la porte		Tôle en alu striée ou alu lisse	
	MT 0601 M	Porte-coulissante en bas	PAR PIECE 285.–
	MT 0602 M	Seuil de porte à l'arrière à la place d'un élément plastique	PAR PIECE 255.–

		Tôle en alu striée 2/4 mm	
Pare-chocs renforcé A l'arrière	MT 0603 M	Véhicule sans capteurs de stationnement	PAR PIECE 310.–
	MT 0604 M	Véhicule avec capteurs de stationnement	PAR PIECE 395.–
	MT 0605 M	Marchepied arrière d'origine Revêtement de la marche	PAR PIECE 475.–



Revêtement de la marche



Seuil de porte à l'arrière au lieu d'un élément plastique et pare-chocs renforcé


Protection du chargement	MT 2511 M	Rails d'ancrage Airline Semi-circulaire monté fixe avec renforcements dans les parois latérales	PAR METRE	130.–
		Rails d'ancrage Airline dans le plancher	PAR METRE	
	MT 2512 M	Version légère montage encastré Uniquement en combinaison avec notre plancher en bois > page 13		175.–
	MT 2513 M	Version lourde semi-encastrés Uniquement en combinaison avec notre plancher en bois > page 13		295.–
	MT 2505 M	Anneaux légers rabattables	PAR PIECE	20.–
	MT 2506 M	Anneau de fixation avec creux encastré dans le plancher	PAR PIECE	130.–
	MT 2513 O	Sangles d'arrimage Airline bleu Longueur 3,5 mètres	PAR PIECE	40.–
	MT 2514 O	Sangles d'arrimage Airline orange Longueur 5 mètres	PAR PIECE	45.–
	MT 2504 M	Barre télescopique sur mesure	PAR PIECE	175.–



Sangle d'arrimage Airline avec barre de blocage télescopique



Protection du chargement



Barre télescopique

M = Prix avec montage / **O** = Prix hors montage
Prix hors TVA | Sous réserve de modifications

Paroi de séparation | Renforcement de la paroi de séparation

REF.		EN CHF
		TOUS
Paroi de séparation		
<ul style="list-style-type: none"> Lieu de montage et exécution selon vos indications Pas possible avec airbag latéral ou dans le toit 		
Paroi de séparation B (Pour camionnette) 		
Grille de séparation fermée ou avec passage		
MT 0111 M	Entre le conducteur et l'espace de chargement ou derrière les sièges dans l'espace de chargement	1570.-
MT 0111 O		1495.-
MT 0116 M	Supplément de prix version démontable	280.-
Paroi de séparation C (Pour camionnette) 		
panneau de bois 19 mm sans fenêtre fermant complètement		
MT 0113 M	Entre le conducteur et l'espace de chargement ou derrière les sièges dans l'espace de chargement	1630.-
		255.-
MT 0166 M	Supplément pour fenêtre dans la paroi de séparation	230.-

Renforcement de la paroi de séparation

Assorti à la paroi de séparation d'origine, dans la partie inférieure

MT 0115 M	Bois contre-plaqué au phénol	240.-
MT 0116 M	Tôle en alu striée ou tôle d'aluminium lisse	295.-



Paroi de séparation type A spécial



Paroi de séparation type A grillagée



Paroi de séparation type B avec passage



Paroi de séparation type B avec protection du chargement



Paroi de séparation type C avec fenêtre



Renforcement de la paroi de séparation en tôle d'aluminium striée

M = Prix avec montage / **O** = Prix hors montage
Prix hors TVA | Sous réserve de modifications

Disposition spéciale des sièges | Contrôle technique

REF.			EN CHF
	Tissu d'origine ou similicuir		
MT 4701 M	1 siège pour 1 personne avec un pied de siège	38 kg	2855.–
MT 4702 M	2 sièges pour 1 personne avec un pied de siège chacun	57 kg	4315.–
MT 4703 M	3 sièges pour 1 personne avec un pied de siège chacun	86 kg	5770.–
MT 4705 M	Accoudoir rabattable		90.–
MT 4706 M	Supplément de prix pour calage du plancher		sur demande

Linea avec Rail-In

- Longueur du rail d'ancrage de siège 1000 mm
- Rail d'ancrage de siège en saillie
- Siège rapidement et facilement démontable
- Avec ceinture à 3 points intégrée
- Attestation de conformité CH



Banquette rabattable WAG 1 avec ceinture ventrale

- Revêtements: Similicuir noir
- Homologation KD-0038/06

	Installation contre le sens de la marche		
MT 1410 M	Banquette rabattable pour 1 personne avec 1 accoudoir rabattable	20 kg	2500.–
MT 1411 M	Banquette rabattable pour 2 personnes avec 1 accoudoir rabattable	38 kg	3260.–
MT 1412 M	Banquette rabattable pour 3 personnes avec 1 accoudoir rabattable	56 kg	4060.–
MT 1413 M	Supplément pour accoudoir rabattable assorti à la banquette rabattable Attention: une délimitation au bord à gauche/droite (prescrit par la loi)	2 kg	90.–



Contrôle technique

	Contrôle technique à l'Office de la circulation routière	
MT 9901 O	Confirmation du type de véhicule	120.–
MT 9902 O	Contrôle technique jusqu'à 3,5 tonnes	480.–

M = Prix avec montage / O = Prix hors montage
Prix hors TVA | Sous réserve de modifications

Aération | Luminaire d'intérieur | Fenêtres

	REF.	EN CHF	
Aération	MT 3601 M	Lucarne d'aération dans le toit avec capot acrylique gris fumé dimensions intérieures 490x345 mm hauteur au-dessus du toit 60/140 mm	1300.–
	MT 3601 O		650.–
	MT 3611 M	Aération électrique avec interrupteur auprès du conducteur Rosace tournante à l'intérieur hauteur au-dessus du toit 60 mm Nombre de tours 2600 t/min. puissance 700 m3/heure	1420.–
	MT 3611 O		615.–



Lucarne d'aération



Aération électrique

Luminaire d'intérieur		Encastré	Apparent
		2x15 W	2x15 W
	MT 6001 M		285.–
	MT 6001 O		145.–
	MT 6002 M	695.–	505.–
	MT 6012 M		
	MT 6003 M	1000.–	750.–
	MT 6013 M		

Fenêtres	MT 6600 M	Installer les vitres livrées, matériel de montage inclus	460.–
-----------------	-----------	--	-------

Matériel y compris

Marchepied | Dispositif d'attelage

	REF.		EN CHF
Marchepied	MT 3701 M	Marchepied arrière «Standard en 1 pièce»	460.–
	MT 3701 O	Support galvanisé, marche en tôle d'aluminium striée	10 kg 375.–
	MT 3704 M	Supplément de prix marche-pied arrière «exécution spéciale»	200.–
	MT 3702 M	Marchepied arrière	790.–
	MT 3702 O	Type pompiers, avec grille galvanisée et montant en caoutchouc	15 kg 670.–
	MT 3802 M	Marche pour la porte coulissante latérale à droite	2320.–
	MT 3802 O	Marchepied linéaire avec entraînement électrique	25 kg 1795.–
	MT 3803 M	Supplément pour 4x4 (Moteur à combustion)	180.–
	MT 3805 M	Supplément de prix pour porte coulissante à gauche (si possible)	280.–
	MT 3804 M	Supplément de prix pour véhicule électrique (si techniquement possible et homologué)	510.–



Marchepied arrière



Marchepied arrière et pare-chocs renforcé



Marche vers la porte coulissante latérale

Dispositif d'attelage

Capacité de remorquage 3,5 tonnes

Sans pare-chocs, avec
marchepied arrière intégré

MT 5611 M	Dispositifs d'attelage en différentes versions	Prix sur demande
-----------	---	------------------



M = Prix avec montage / **O** = Prix hors montage

Prix hors TVA | Sous réserve de modifications

Echelle de montée | Porte-skis

	REF.		EN CHF
Echelle de montée pour porte-charges	MT 5837 M	Montage sur porte arrière galvanisé en bain complet	595.–



Porte-skis	MT 5701 M	Porte-skis sur la moitié de la largeur du véhicule pour environ 12 paires de skis (moins, si c'est pour des snowboards) sur la porte arrière gauche (droite) avec feux arrière et éclairage de la plaque galvanisé	2520.–
	MT 5701 O		2320.–

- La porte arrière (hayon) recouverte ne peut plus être ouverte une fois le porte-skis monté
- Démontable

Attention: Un dispositif d'attelage avec prise électrique est nécessaire et doit être disponible. Cela ne fait pas partie de l'étendue de nos prestations.



M = Prix avec montage / **O** = Prix hors montage
 Prix hors TVA | Sous réserve de modifications

TGE | Véhicule à pont

Revêtement du plancher | Porte-perches | Dispositif d'attelage

Revêtement du plancher

Y compris découpe des anneaux de fixation

REF.		LONGUEUR DU PONT		EN CHF
		2700	3500	4300
MT 9001 M	Tôle en alu striée 2/4 mm d'une pièce (en deux parties, à partir de 3300 mm) Surface nervurée ou lisse en haut	1340.-		
MT 9002 M			1605.-	
MT 9003 M				1905.-

Porte-perches galvanisé

Assorti au pont d'origine

REF.		
MT 9202 M	Paroi frontale à l'avant avec grille	825.-
MT 9202 O		670.-
MT 9205 M	A l'arrière enfichable montant angulaire vissé	1090.-
MT 9205 O		725.-
MT 9206 M	Sur le toit au-dessus de la cabine double	625.-
MT 9206 O		460.-
MT 9208 M	Supplément pour porte-perches avec une hauteur spéciale	200.-



Porte-perches avec boîte à outils

Dispositif d'attelage

Capacité de remorquage 3,5 tonnes (sauf pour empattement de 3250 mm)

Avec modification de l'éclairage de la plaque d'immatriculation

MT 5611 M	Dispositifs d'attelage en différentes versions	Prix sur demande
-----------	---	------------------

M = Prix avec montage / **O** = Prix hors montage

Prix hors TVA | Sous réserve de modifications

TGE | Véhicule à pont

Support de bâche | Porte-perches | Spoiler

Support de bâche

- Armature en tubes d'acier galvanisé, montée fixe
- 5 tubes longitudinaux démontables
- 1 latte à insérer de chaque côté
- Bâche en polyplan, couleur au choix
- Toit translucide, tous les supports renforcés
- Lattes dans l'ourlet, enroulables
- Fenêtre pour vue arrière dans la paroi frontale
- Fermetures au choix avec languettes en biais ou zig zag

REF.		LONGUEUR DU PONT EN CHF		
		2700	3500	4300
MT 9401 M	Taille standard	4565.–	5040.–	6225.–
MT 9402 M	Hauteur libre au centre 1900 mm			
MT 9403 M	Hauteur libre au bord 1780 mm Avec un troisième arc de support à partir d'une longueur de 3500 mm			
MT 947... M	Hauteur sur mesure + ou – haut ou bas, par pas de 100 mm	65.–	105.–	140.–
MT 945... M	1 paire supplémentaire de lattes à insérer	205.–	330.–	375.–

	REF.		
Porte-perches Dans le support de bâche	MT 9440 M	Paroi frontale d'un côté avec languette dans la bâche	365.–
	MT 9441 M	Paroi frontale des deux côtés avec 2 languettes dans la bâche	645.–
	MT 9442 M	Support à enficher à l'arrière	395.–

Spoiler Sur le toit de la cabine	MT 9801 M	Couleur au choix	1940.–
--	-----------	------------------	--------



M = Prix avec montage / **O** = Prix hors montage

Prix hors TVA | Sous réserve de modifications

TGE | Véhicule à pont

Boîte à outils

REF.		EN CHF
	En tôle d'aluminium 2 mm serrures à loquet rotatif pour cadenas joint en caoutchouc plancher en bois tôle de fixation à droite et à gauche	
	Dans les dimensions suivantes (variable selon les circonstances) Longueur: 572 mm / Hauteur: 371 mm / Profondeur: 335 mm Longueur: 500 mm / Hauteur: 295 mm / Profondeur: 280 mm	
MT 9603 M	Boîte à outils en aluminium	1120.-
MT 9603 O		970.-

Boîte à outils

Sous le pont

Attention: Pas possible pour les ponts basculants | Selon le type de véhicule/lieu de montage, les dimensions des boîtiers susmentionnés peuvent varier



	Boîte à outils GG	
	<ul style="list-style-type: none"> • Cadre en profilés d'aluminium. Revêtement en tôle d'acier galvanisée. Couvercle en tôle d'alu striée • Boîte à outils compartimentée horizontalement avec fond, en trois parties, pouvant être sorties individuellement • En haut, avec grand couvercle rabattable avec ressort à gaz et fermoir à cadenas séparé • Le compartiment de rangement inférieur est accessible par une porte avec fermoir à droite et à gauche 	
MT 9602 M	Longueur: 1700 mm / Hauteur: 798 mm /	1960.-
MT 9602 O	Profondeur: 666 mm / 50 kg	1825.-

Boîte à outils

Sur le pont



M = Prix avec montage / O = Prix hors montage

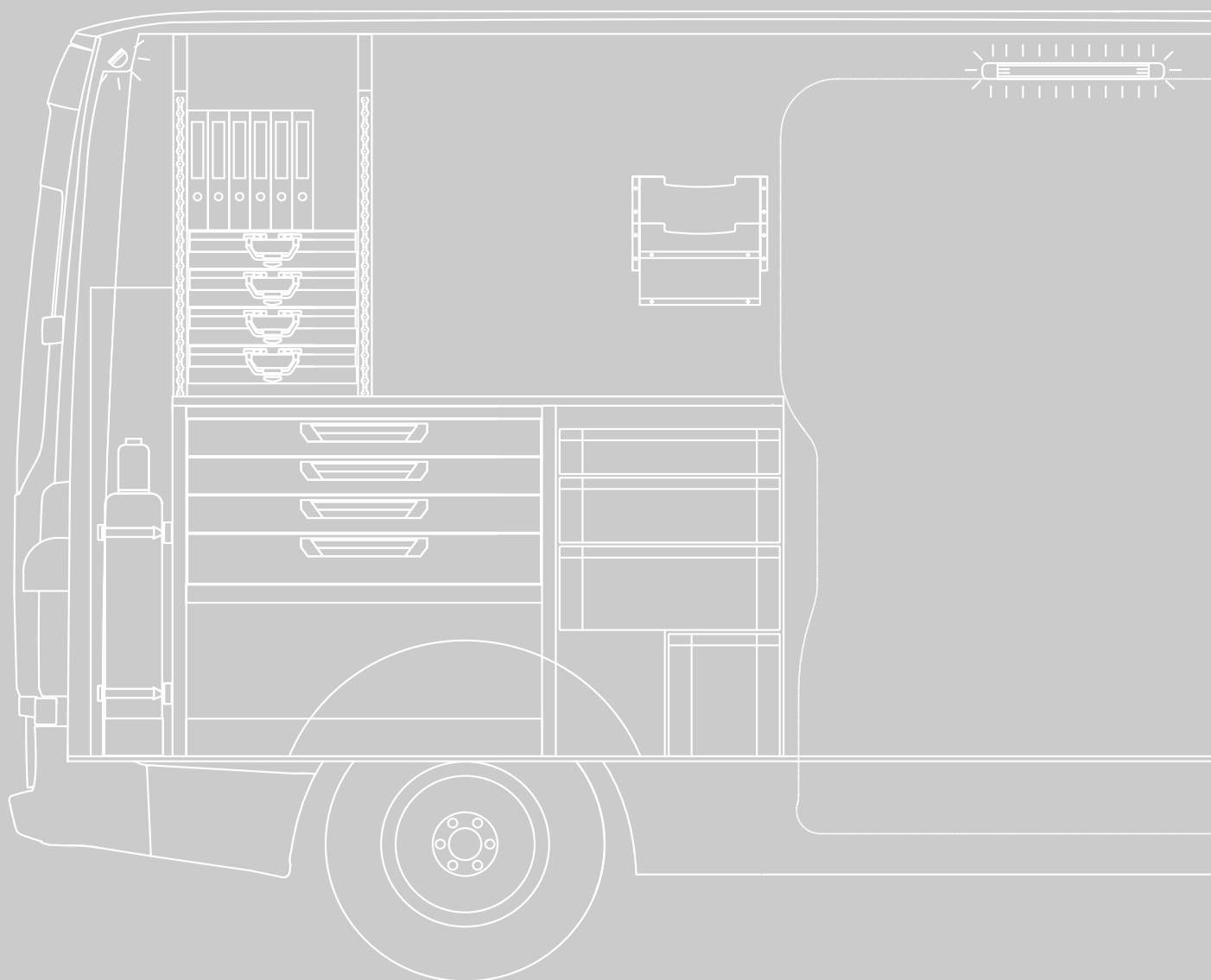
Prix hors TVA | Sous réserve de modifications

Equipements spéciaux

Le mot «impossible» ne fait pas partie du vocabulaire de Waldspurger. Que vous souhaitiez conduire des passagers à l'aéroport ou que vous ayez besoin d'un lève-benne pour un véhicule de pompiers ou d'un local de vente mobile: nous adaptons chaque véhicule à vos besoins individuels.

Quel que soit l'aménagement spécial désiré, notre préoccupation principale est la facilité d'utilisation au quotidien et la robustesse de la construction. La réputation de Waldspurger n'est plus à faire. Nos solutions innovantes ont fait leurs preuves dans la pratique.

waldspurger.ch | 044 743 80 40



Equipements spéciaux

Dispositifs de transport et de chargement

Dispositifs de transport

- Transport de verre
- Porte-charge latéral
- Porte-charge à l'avant ou à l'arrière



Porte-verre latéral en aluminium



Porte-verre intérieur en aluminium



Porte-charge latéral, p.ex. pour le transport de portes




Protection du chargement pour conteneurs d'aliments



Cadre de transport pour bidons à lait

Dispositifs de chargement

- Rampes d'accès
- Elévateur de charge



Rampes d'accès



Elévateur de charge



Elévateur de charge

Equipements spéciaux

Véhicules d'atelier et de service

Equipement pour véhicules d'atelier et de service

Commandez notre catalogue avec la liste des prix

- Chauffage / sanitaire
- Verrerie
- Service et entretien
- Menuisier
- etc.



Equipements spéciaux

Véhicules de commerce et privé

Equipements spéciaux pour véhicules de commerce et privé

- Véhicules de bureau
- Véhicules d'exposition
- Véhicules pour petites entreprises
- Véhicules sanitaires
- Véhicules funéraires
- Véhicules privés
- etc.



Store extérieur



Service sanitaire mobile pour manifestations



Véhicule funéraire



Production télévision mobile



Véhicule salle de repos sur chantier



Véhicule de présentation et de commerce ambulante



Transport de passagers VIP dans le périmètre de l'aéroport



Transport de vêtements



Transport de malades



Transport de fleurs coupées

Equipements spéciaux

Véhicules de police et de pompiers

Véhicule de police

- Aménagement intérieur
- Dispositions spéciales des sièges
- Véhicule de transport d'équipe
- Vitrage en polycarbonate
- Grilles de protection
- Dispositifs d'alerte



Douane mobile



Véhicule de transport d'équipe avec Hubiboy

Véhicule de pompiers

- Véhicule de transport d'équipe
- Véhicules de commandement



Véhicule d'intervention de police avec cellule de prison



Véhicule d'intervention pour manifestations



Porte-échelles



Véhicule de transport d'équipe avec banquettes longitudinales



Véhicule de transport d'équipe avec banquettes longitudinales



Dispositifs d'alerte pour police ou pompiers

Informations importantes

Commande de véhicules

A mentionner lors de la commande du véhicule auprès de l'importateur:

Livraison à
Waldspurger SA
Industriestrasse 29
8962 Bergdietikon

L'importateur nous livre le véhicule directement, sans frais supplémentaires.

Le transport de retour est pris en charge par vous-même.



Contact

Nous sommes là pour vous!

Profitez de notre savoir-faire et laissez-nous vous conseiller avant l'achat de votre véhicule. Nous nous faisons un plaisir de vous accueillir dans notre salle d'exposition et de vous présenter un grand choix d'options d'aménagement.

Vous obtenez des informations complémentaires sur waldspurger.ch

Waldspurger SA
Industriestrasse 29 | 8962 Bergdietikon
044 743 80 40 | info@waldspurger.ch
waldspurger.ch



**TROIS
GENERATIONS
D'EXPERIENCE
DANS L'AME-
NAGEMENT DE
VEHICULES**



Waldspurger – Aménagement de véhicules depuis 1978

L'entreprise familiale de Bergdietikon se consacre avec engagement, fierté et une grande compétence professionnelle à l'aménagement de véhicules, et ce depuis 1978. Nos clientes et clients le savent par expérience: pour chaque problème de transport – qu'il s'agisse de transporter de la marchandise ou des personnes – Waldspurger a la bonne solution.

Dans nos ateliers à Bergdietikon, des équipes motivées transforment et aménagent des voitures particulières et des minibus pour le transport de personnes handicapées, d'élèves ou de groupes plus nombreux. La qualité, la sécurité et les désirs de nos clientes et clients sont nos préoccupations premières. La société Waldspurger SA est également très compétente dans l'aménagement et la transformation de camionnettes, de véhicules d'atelier, de véhicules de service et de véhicules à pont. De plus, nous équipons régulièrement des véhicules sur mesure pour les pompiers et la police.

L'entreprise Waldspurger SA sous la direction de Rolf Waldspurger emploie 22 collaborateurs.

waldspurger.ch

